

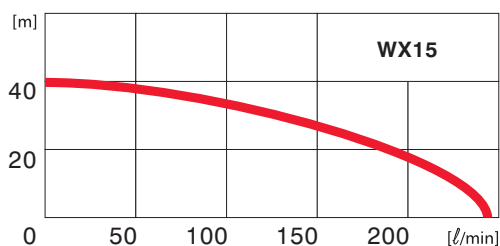
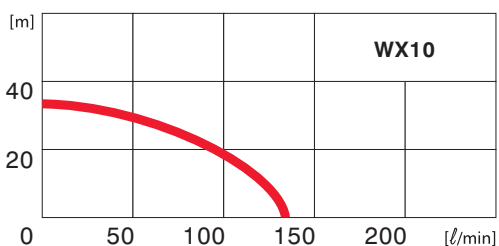


WX10



WX15

Model	WX10	WX15
Maksymalna wydajność [ℓ/min]	130	240
Maksymalna wysokość tłoczenia [m]	35	40
Maksymalna wysokość zasysania [m]	7	8
Silnik Honda	GX 25	GXH 50
Moc silnika [KM] (norma SAE J1349)	1,0	2,1
Pojemność zbiornika paliwa [ℓ]	0,47	0,77
Maksymalne zużycie paliwa [ℓ/h]	0,54	0,91
Masa sucha [kg]	6,1	10
Wymiary dł. x szer. x wys. [mm]	335x250x335	325x275x375
Średnica króćca ssawnego [cal]	1	1,5
Średnica króćca tłocznego [cal]	1	1,5
Średnica zanieczyszczeń [mm]	-	-



W komplecie wraz z każdą motopompą otrzymają Państwo:



nasady
2 szt.



opaski zaciskowe
3 szt.




instrukcję obsługi
w języku polskim



kosz ssawny



klucz do korpusu



klucz do świecy



olej silnikowy

Najmniejsze i najłżejsze czterosuwowe motopompy na rynku.
Ze względu na wysoką kulturę pracy stosowaną są najczęściej w ogrodach lub na działkach.



...wyposaża w oryginały

ariespower

Aries Power Equipment Sp. z o.o.

Dystrybutor w Polsce Honda Power Equipment

ul. Wrocławska 25, 01-493 Warszawa

tel. 022 861 43 01, fax 022 861 43 02

e-mail: info@mojahonda.pl • www.mojahonda.pl